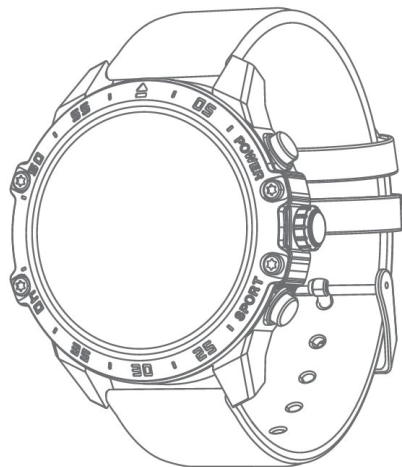


BWOO®

PAMETNI SAT

Model: BO-WA08



UPUTSTVO ZA UPOTREBU

Molimo pažljivo pročitajte upute za uporabu proizvoda prije upotrebe proizvoda

Specifikacije proizvoda

Model: BO-WA08
Zaslon: 1,43"
Rezolucija: 466*466
BT verzija: 5.4
Vanjska memorija: 128 MB
Baterija: 400mAh
Materijal tijela: Legura cinka
Materijal remena: Nehrđajući čelik i koža
Vrijeme rada: 5-7 dana
Vrijeme punjenja: 4,5 sata
Vrijeme pripravnosti: 30 dana
Kompatibilnost: iOS + Android 10

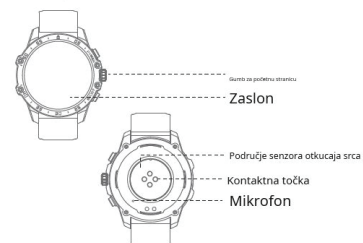
Popis za pakiranje

1. Pametni sat
2. Remen za sat
3. Punjač za sat
4. Korisnički priručnik

Opis proizvoda

Prije upotrebe, molimo pročitajte i pridržavajte se sigurnosnih mjera opreza u ovom korisničkom priručniku.

Prije upotrebe pažljivo pročitajte ovaj priručnik i sačuvajte ga za buduću upotrebu.



Gumb za početnu stranicu: Lagano pritisnite za uključivanje ili isključivanje zaslona. dugo pritisnite za isključivanje ili uključivanje telefona.

Sportski gumb: Dodirnite za odabir sportskog načina rada.

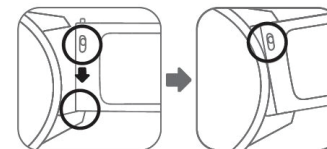
Pritisnite i držite za promjenu uzorka biranja.

Bilješka: Ilustracije proizvoda, pribora i korisničkog sučelja u korisničkom priručniku služe samo u referentne svrhe. Stvarni proizvod i funkcije mogu se razlikovati zbog poboljšanja proizvoda.

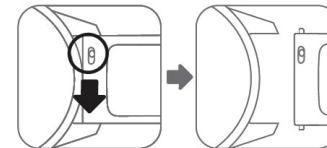
Rastavljanje

Podesite položaj kopče prema opsegu vašeg ručnog zgloba. Ako trebate ukloniti remen, pogledajte slike u nastavku. Obavezno povucite remen nakon što ga pričvrstite kako biste bili sigurni da je sigurno postavljen.

Ugradite remen

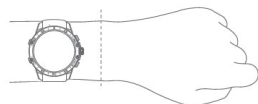


Uklonite remen



Kako nositi

Za svakodnevnu upotrebu, udobno zategnite remen oko zapešća otprilike širine jednog prsta od kosti zapešća. Provjerite može li senzor otkucaja srca normalno prikupljati podatke.



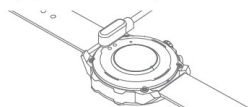
Napomena: Prelabavo nošenje remena može utjecati na prikupljanje podataka senzorom otkucaja srca.

Punjenje

1. Stavite sat na punjač. Provjerite jesu li kontaktne točke na obje strane Stražnja strana sata i stanica za punjenje međusobno se dodiruju.
2. Spojite punjač na standardni adapter s izlaznim naponom od 5 V i izlaznom strujom od 0,5 A ili više.

Bilješka:

- Ako se sat ne može uključiti nakon što se neko vrijeme nije koristio, potrebno ga je puniti oko 1 minutu prije nego što se prikaže ikona punjenja.
- Prije punjenja obrišite kontaktne točke sata kako biste izbjegli zaostale znojeve ili vlagu.
- Ako se oprema ne koristi dulje vrijeme, molimo vas da je puniti svaka tri mjeseca.



Preuzmite aplikaciju

Skenirajte QR kod ispod za preuzimanje i instalaciju prema vašem telefonskom sustavu. Savjet: Tijekom postupka instalacije, od vas će se tražiti da prihvatite dozvole, kliknite Prihvaćam sve.



Poveži aplikaciju

Uključite Bluetooth na svom mobilnom telefonu i udite u aplikaciju. Morate registrirati račun i ispuniti svoje osobne podatke. Postoje dva načina povezivanja: 1. Kliknite "Uređaj" na dnu aplikacije - zatim kliknite "Dodaj uređaj" na vrhu, potražite "BO-WA08" i kliknite za povezivanje;

Savjeti:

- Molimo uključite GPS na telefonu ako ne možete pronaći Bluetooth naziv svog sata;
- Molimo vas da u postavkama telefona dopustite APLIKACIJU da radi u pozadini; dopustite APLIKACIJU da uključuje podsjetnik;
- Vrijeme narukvice bit će netočno ako nije dulje vrijeme spojena na aplikaciju ili je napajanje isključeno, a vrijeme aplikacije potrebno je sinkronizirati.

Koristite zaslon osjetljiv na dodir



Značajke pametnog sata

Poziv

Ovaj uređaj podržava Bluetooth pozive, a sat upravlja telefonom za upućivanje ili primanje poziva. Dodirnite ikonu Bluetooth poziva u izborniku, u telefon-Postavke-Bluetooth-potražite "Poziv putem sata" i povećajte se sa satom.



Podsjeti na kretanje

Uređaj će vibrirati kako bi vas podsjetio da se opustite nakon 1 sata sjedenja. Napomena: Funkciju možete uključiti/isključiti u APLIKACIJI.



Podsjeti na piće

Pametni sat će vas podsjetiti "Vrijeme je za popiti malo vode" u planirano vrijeme pijenja. Napomena: Funkciju možete postaviti u aplikaciji.



Glasovni asistent

U stanju Bluetooth veze, probudite glasovnog asistenta na telefonu putem sata.

Informacije o aktivnosti



Prikazuju se podaci o vježbanju i zdravlju, uključujući korake, udaljenost i potrošnju kalorija. Ovi će se podaci spremati do ponoći (00:00) svaki dan, a zatim će se za sljedeći dan resetirati na 0 vrijednosti. Prethodne podatke možete potražiti u Povijesti.



Spavati

Ako nastavite nositi pametni sat dok spavate, on može pružiti statistiku o satima spavanja i kvaliteti sna i na zaslону i u aplikaciji.

Napomena: Statistike spavanja resetiraju se na nulu u 20:00 sati.



Mjerenje krvnog tlaka

Dodirnite stranicu krvnog tlaka za početak mjerenja krvnog tlaka.

Na stranici krvnog tlaka mogu se prikazati podaci o krvnom tlaku izmjereni u posljednje vrijeme.



SpO2 test

Dodirnite stranicu SpO2 za početak mjerenja SpO2.

Na stranici SpO2 mogu se prikazati podaci SpO2 izmjereni u posljednje vrijeme.

Vrijeme

Na stranici s vremenskom prognozom može prikazivati trenutne i sutrašnje vremenske informacije.

Informacije o vremenu sinkroniziraju se nakon povezivanja s aplikacijom; neće se ažurirati nakon duljeg prekida veze.

Podsjetnik za poruke

Uređaj može sinkronizirati dolazne obavijesti s Twittera, Facebooka, WhatsAppa, Instagram itd.

Nedavno se može pohraniti 5 poruka.

Napomena: Dolazne obavijesti možete uključiti/isključiti u aplikaciji.



Daljinski okidač

Nakon povezivanja uređaja, možete daljinski upravljati kamerom na svom telefonu.



Zatvarač igrača

Nakon povezivanja uređaja, možete daljinski upravljati glazbenim playerom na svom telefonu.



Prikaz glavnog izbornika

Možete birati između više prikaza izbornika. Okrenite krunicu na glavnom zaslону za prebacivanje između različitih prikaza izbornika.



Štoperica

Dodirnite gumb za pokretanje na stranici štoperice za početak mjerenja vremena i dodirnite gumb za zaustavljanje za zaustavljanje mjerenja vremena.



Funkcija alarma

Postavite alarm u aplikaciji; uređaj će vibrirati kako bi vas podsjetio na vrijeme.



Razdoblje

Menstruacija, ovulacija se može postaviti u klijentnoj menstruaciji, podsjetnik i predviđanje vrhunca ovulacije.



Brojčanici sata u stanju pripravnosti

Postoji nekoliko opcija za brojčanike sata, glavni zaslón okreće krunicu za prebacivanje između različitih brojčanika sata, a također omogućuje preuzimanje novih brojčanika sata u aplikaciji; moguće je prilagoditi vaše fotografije kao pozadinu brojčanika sata.



Funkcija pronalaska telefona

Kada su uređaj i telefon povezani, funkcija Pronadi telefon može pomoći u lociranju vašeg mobilnog telefona. Dodirnite "Pronadi telefon" i locirajte svoj telefon putem melodije zvona/zvuka koji dolazi s vašeg telefona.

Upoznavanje uređaja

1. Korištenje u vlažnim uvjetima

Vaš je uređaj vodootporan, što znači da je otporan na kišu i prskanje te može izdržati čak i najznojniji trening.

Napomena: Nemojte plivati s pametnom narukvicom. Također ne preporučujemo tuširanje s narukvicom; iako voda neće oštetiti uređaj, nošenje 24 sata dnevno, 7 dana u tjednu ne daje vašoj koži priliku da diše. Kad god vam se narukvica smooči, temeljito je osušite prije nego što je ponovno stavite.

2. Korištenje Brzog pregleda

Pomoću Brzog pregleda možete provjeriti vrijeme ili poruku s telefona na pametnoj narukvici bez klepanja. Samo okrenite zapešće prema sebi i zaslón s vremenom će se pojaviti na nekoliko sekundi.

Opće informacije i specifikacije

1. Uvjeti okoline

Radna temperatura: od -10 °C do 50 °C (od -14 °F do 122 °F)
Temperatura izvan pogona: od -20 °C do 60 °C (od -4 °F do 140 °F)

2. Veličina

Odgovara opsegu ručnog zgloba između 5,5 i 7,7 inča.

3. Odlaganje i recikliranje

Molimo vas da imate na umu da je odgovornost potrošača pravilno zbrinuti i reciklirati pametnu narukvicu i prateće komponente.

Ne bacajte pametnu narukvicu s uobičajenim kućnim otpadom, jedinica pametne narukvice smatra se elektroničkim otpadom i treba je odložiti u lokalnom sabirnom centru za elektroničku opremu.

Za više informacija obratite se lokalnom tijelu za gospodarenje otpadom elektroničke opreme ili prodavaču od kojeg ste kupili proizvod.

Sigurnosne mjere opreza

1. Kada koristite sat za mjerenje otkucaja srca, molimo vas da mirno držite zapešće.

2. Sat zadovoljava zahtjeve razine zaštite IP67 i prikladan je za svakodnevnu vodootpornost, poput pranja ruku i mokrenja na kiši. Međutim, ne može se koristiti u sauni ili tijekom ronjenja.

3. Zaslón sata ne podržava podvodne operacije. Kada sat dođe u kontakt s vodom, prije upotrebe mekom krpom obrišite višak vode s njegove površine.

4. Tijekom svakodnevne upotrebe, izbjegavajte preusko nošenje sata. Održavajte kontaktno područje suhim i redovito čistite remen vodom. Odmah prestanite koristiti sat i potražite liječniku pomoć ako kontaktno područje na vašoj koži pokazuje znakove crvenila ili otekline. Zbog trenja, dugotrajno nošenje sata tijekom intenzivne vježbe može uzrokovati iritaciju kože. U tom slučaju prestanite nositi sat.

5. Za punjenje sata koristite priloženu stanicu za punjenje. Koristite samo kvalificirani ili certificirani adapter za napajanje koji isporučuju kvalificirani proizvođači.

6. Tijekom punjenja držite adapter za napajanje, punjač i sat na suhom mjestu. Ne dodirujte adapter za napajanje ili punjač mokrim rukama. Ne izlažite adapter za napajanje, punjač i sat kiši ili drugim tekućinama.

7. Molimo koristite sat unutar temperaturnog raspona od -10°C do 45°C. Kada je temperatura okoline previsoka ili preniska, sat može neispravno raditi.

8. Ovaj sat je opremljen ugrađenom baterijom koja se ne može ukloniti. Ne rastavljajte sat. Ne izlažite baterije ili baterijske sklopove sunčevoj svjetlosti, vatri ili drugim uvjetima s ekstremnom toplinom. Postoji rizik od eksplozije ako je baterija nepravilno umetnuta. Zamijenite je samo istom ili ekvivalentnom vrstom baterije. 9. Ne rastavljajte, ne bušite, ne udarajte, ne gnječite niti bacajte bateriju u vatru. Odmah prestanite koristiti bateriju ako dođe do bilo kakvog oticanja ili curenja tekućine.

10. Nikada ne bacajte sat ili njegovu bateriju u vatru kako biste izbjegli eksploziju.

11. Ovaj sat nije medicinski uređaj, bilo koji podaci ili informacije koje pruža sat ne smiju se koristiti kao osnova za dijagnozu, liječenje i prevenciju bolesti.

12. Sat i njegov pribor mogu sadržavati male dijelove. Kako biste izbjegli gušenje ili druge opasnosti ili oštećenja uzrokovana djecom, držite sat izvan dohvata djece. 13. Ovaj sat nije igračka i djeca ga smiju koristiti samo pod nadzorom odrasle osobe.

14. Sat i njegov pribor mogu sadržavati male dijelove. Kako biste izbjegli gušenje ili druge opasnosti ili oštećenja uzrokovana djecom, držite sat izvan dohvata djece.

Izjava o jamstvu

1. Tijekom normalne upotrebe proizvoda, ako postoje bilo kakvi problemi s kvalitetom proizvoda uzrokovani proizvodnjom, materijalima, dizajnom itd., matična ploča bit će besplatno jamčena u roku od 12 mjeseci od datuma kupnje, a baterija i punjač bit će jamčeni šest mjeseci.

2. Besplatno jamstvo ne daje se za kvarove uzrokovane osobnim razlozima korisnika, kako slijedi:

• Kvarovi uzrokovani samostalnim rastavljanjem, modifikacijom sata itd.
• Kvarovi uzrokovani slučajnim padom tijekom upotrebe. • Sva oštećenja uzrokovana ljudskim djelovanjem ili kvarovi uzrokovani nemanom ili zlouporabom treće strane (kao što su prodor vode u host, oštećenja perifernih komponenti uzrokovana jakom vanjskom silom, ogrebotine itd.) nisu pokriveni jamstvom.

3. Prilikom podnošenja zahtjeva za besplatno jamstvo, molimo vas da priložite jamstveni list s datumom kupnje i pečatom mjesta kupnje.

4. Sve funkcije proizvoda temelje se na stvarnom proizvodu.



www.bwoohk.com

POTVRDA
VEĆ TESTIRANO



Proizvedeno u Kini